

Torre Rolante **MiTOWER**

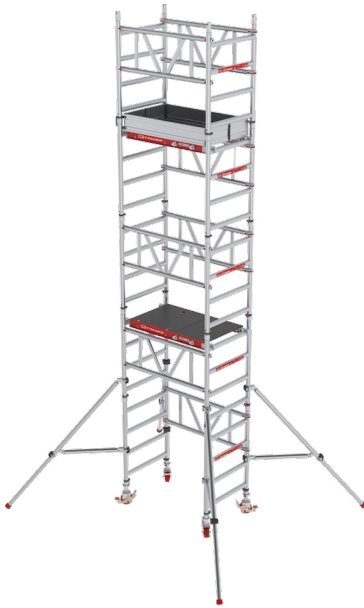
Concebida para espaços muito confinados, com 0,73 x 1,17 m (L x C).

Em áreas reduzidas onde uma Torre de Andaime não podia ser montada, é possível agora dispor desta Solução de Acesso.

Possui rodízios Ø 125 mm com possibilidade de ajuste em altura.

Produto certificado por entidade independente, de acordo com a Norma EN 1004.

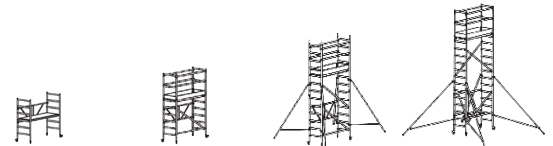
- Montagem rápida e segura
- Altura de trabalho de 3, 4, 5 e 6 metros (com possibilidade de extensão)
- Corrimões duplos asseguram a proteção do utilizador
- Espaçamento entre degraus: 25 cm
- Tubos com Ø 51 mm e 2,0 mm de espessura
- Robusta e compacta
- Plataforma com design ímpar inclui elementos para suspender os componentes da Torre, na fase da montagem
- Com recurso aos próprios componentes da Torre, é possível montar um carro para transporte de todas as peças (prático e inovador). Dimensões do carro: 0,78 x 1,32 m
- Transporte simples e compacto numa carrinha



Composições - 0,73 x 1,17 m

Altura da plataforma (m)

Altura de trabalho (m)



1,00	2,00	3,00	4,00
3,00	4,00	5,00	6,00

Medidas em metros


1,02 x 0,61 m	Descrição	Ref.	Peso				
	Bastidor MiTOWER 75-25-4	301206	3,6	4	6	8	10
Plataforma com porta MiTOWER	305006	8,6	1	1	2	2	
Corrimão duplo MiTOWER	301215	3,3	2	4	6	7	
Conjunto de resguardos MiTOWER 75-115 BRS	305581	5,3	-	1	1	1	
Estabilizador triangular MiTOWER	305640	3,6	-	4	4	4	
Rodízio Ø 125 mm c/ perna ajustável e travão	324515	3,4	4	4	4	4	
Peso Total (kg) com Plataformas de Madeira			43	77	99	110	



Montagem simples e rápida



Plataforma com suportes para suspensão dos componentes



Carro - 0,78 x 1,32 m - com os componentes da Torre



Transporte simples e compacto

RENTACESSO (NORTE)

R. Joaquim António Moreira, 293 - Armz.18 • Zona Ind. Maia I • 4470-078 MAIA
Tel.: 22 947 71 81 • E-mail: aluguer@rentacesso.pt
www.rentacesso.pt

RENTACESSO (SUL)

R. da Cortiça, 37 • Afonsoeiro • 2870-480 MONTIJO
Tel.: 21 231 89 19 • E-mail: lisboa@rentacesso.pt
www.rentacesso.pt